





PROGETTO DI EDUCAZIONE
ALLA CITTADINANZA
ECONOMICA E FINANZIARIA

IL RISPARMIO CHE FA SCUOLA




SCUOLA PRIMARIA



DISEGNA O INCOLLA QUI
LA FOTO DELLA TUA FAMIGLIA



ALBUM DI



Posteitaliane



MIM
Ministero dell'Istruzione
e del Merito

cdp

Gentili famiglie,

la classe della vostra bambina o del vostro bambino partecipa a **IL RISPARMIO CHE FA SCUOLA**, il progetto di educazione civica e finanziaria che **POSTE ITALIANE** e **CASSA DEPOSITI E PRESTITI**, in collaborazione con **MINISTERO DELL'ISTRUZIONE E DEL MERITO**, hanno promosso presso le scuole italiane di ogni ordine e grado.

Questo album serve a condividere con voi gli stessi temi trattati in classe. Se la vostra bambina o il vostro bambino ve lo chiedono, aiutateli nelle attività e, soprattutto, commentate insieme le informazioni di educazione finanziaria alla luce delle esperienze della vostra famiglia, unica e diversa da tutte le altre!

Buon divertimento!

Oggi l'**EDUCAZIONE FINANZIARIA** fa parte del programma di **EDUCAZIONE CIVICA** e contribuisce alla **VALUTAZIONE FINALE** di questo insegnamento. Si tratta di un percorso didattico di **CITTADINANZA ECONOMICA** sviluppato su tre temi: *finanza personale, risparmio, investimento*.



Il primo, la **FINANZA PERSONALE**, ha come obiettivo educativo l'apprendimento da parte di bambine e bambini delle prime semplici regole da seguire nell'uso del denaro, comprese le piccole somme che hanno già a disposizione.



Il passo successivo è far comprendere l'importanza del **RISPARMIO**. Questo secondo tema sensibilizza anche sulla responsabilità di risparmiare le risorse che il Pianeta ci mette a disposizione. Le bambine e i bambini imparano poi che i risparmi possono essere accumulati e messi da parte, per essere usati nel tempo in caso di imprevisti o per realizzare progetti.



Questo sguardo rivolto al futuro introduce il concetto di **INVESTIMENTO**. Attraverso il terzo tema, trattato naturalmente in modo adatto alla loro esperienza, le bambine e i bambini riflettono sull'importanza di investire prima di tutto su sé stessi, ad esempio nello studio, e comprendono che è possibile contribuire con i risparmi di tutti a opere di pubblica utilità, come un parco o la ristrutturazione della scuola. In questo modo, adottano una prospettiva ampia ed etica del denaro, dove si investe non solo per il proprio benessere, ma per l'intera comunità.

PER UNA SPIEGAZIONE PIÙ DETTAGLIATA DEL PERCORSO DIDATTICO E DEI SUOI TRE TEMI, AVETE A DISPOSIZIONE SUL SITO **ILRISPARMIOCHEFASCUOLA.COM** UN PODCAST A VOI DEDICATO.



Ciao,
piacere di conoscerti.



Questo album approfondisce un argomento importante: l'economia, e in particolare la finanza, cioè tutto quello che riguarda il denaro.

Ti sembra un tema da adulti? Allora sfoglia le pagine insieme ai tuoi familiari, per capire con loro se è adatto a te, poi torna indietro a questa pagina.

Hai visto? Le attività sono facili e giocose, prevedono il **tuo intervento** e te lo segnalano:



TOCCA A TE!



Per completarle puoi in ogni caso coinvolgere anche la tua **famiglia**, così vi divertirete e imparerete insieme.



Trovi anche tante **informazioni curiose**, intitolate:



LO SAI CHE... ?

Alcune informazioni le hai già scoperte in classe?
Altre le hai approfondite con la tua famiglia?
Ottimo, ora puoi dividerle con le tue amiche e i tuoi amici e, alla fine dell'album, potrai vedere se ne sanno abbastanza anche loro di come si usa responsabilmente il denaro!

Buon divertimento!

Sfogliando le pagine dell'album, avrai notato che sono disegnati mucchi di fantasiose e colorate "monete"!
Servono a misurare il valore delle tue conoscenze economiche e finanziarie.

Sai che una volta ogni re o imperatore poteva creare la sua moneta? Il valore era garantito dal ritratto inciso sulla moneta.

Oggi la nostra moneta è l'Euro e il suo valore è garantito dalle Banche centrali dei Paesi che lo adottano.

Cerca la storia delle monete sul sito del **MUDEM**, il Museo della Banca d'Italia dedicato alla moneta.



Per cominciare scopriamo insieme cosa sono:

L'ECONOMIA E LA FINANZA

La parola “**ECONOMIA**” è composta da due parole del greco antico.



“ECO”, in italiano *casa*, proprio come l'**ambiente in cui tu e la tua famiglia vivete**.

L'espressione *Eco* è usata come prefisso di tante parole, a cui aggiunge il significato di **AMBIENTE NATURALE**, che è poi la casa di tutti gli esseri viventi, noi umani compresi. Un bene importante da salvaguardare.

TOCCA A TE!



Riconosci queste parole composte con *Eco*?
Completa gli spazi e poi commenta il significato!

ECOL _ GIA ECOSISTE _ A

ECOM _ SEO ECORE _ TO

ECOTU _ ISMO



“**NOMIA**” significa *legge, regola*.

ECO+NOMIA = le regole sul modo di usare il denaro per tenere in ordine la nostra casa, il nostro Paese, il mondo intero, il **PIANETA**.

La parola “**FINANZA**” viene invece dal latino “**FINIS**”, in italiano *fine*, nel senso non di conclusione ma di **OBIETTIVO**.

FINANZA = tutto quello che facciamo con il denaro che possediamo, con l'obiettivo di far funzionare la nostra casa, il nostro Paese, il Pianeta e con lui il nostro **FUTURO**.




BOX ATTIVITÀ

Hai completato **ECORE_TO**? Questa parola indica un comportamento che non rispetta le leggi che proteggono l'ambiente e che quindi causa danni al Pianeta e all'economia: dobbiamo infatti spendere denaro per riparare i danni!

Disegna o nomina un esempio. Se non ti viene in mente cerca la parola in internet e scegli un esempio!



Hai chiuso il rubinetto che gocciola?



SAI TENERE IN ORDINE E FAR FUNZIONARE SENZA SPRECHI LA TUA CASA E IL PIANETA?

Hai usato l'acqua in cui hai lavato la frutta per annaffiare le piante?



TOCCA A TE!



Noi italiani siamo quelli che in Europa consumano più acqua potabile. La usiamo per fare molte cose, non solo per bere, e raggiungiamo più di 80.000 litri all'anno in media per persona. Immagina di mettere in fila **80.000 bottiglie da un litro**, ciascuna con una base di **6 cm di diametro**.

Quanti km occupano messe in fila?

Dove potresti arrivare partendo da casa tua?

Controlla con i tuoi familiari con la funzione "misura la distanza" di Google Maps sul cellulare.

Colora qui sotto la tua casa e disegna il punto di arrivo che hai scelto sulla mappa della tua città.

Riempi il tragitto con sagome di bottiglie!

LA TUA CASA



IL TUO PUNTO D'ARRIVO

LO SAI CHE... ?

L'ONU ha stabilito 17 Obiettivi che i Paesi devono realizzare entro il 2030 perché lo sviluppo mondiale sia sostenibile per l'ambiente e per le comunità.




L'Obiettivo 6 consiste nel garantire acqua per bere e per l'igiene ai 2,2 miliardi di persone che ancora non ne dispongono. Per questo, il 22 marzo di ogni anno, si celebra in tutto il mondo il **World Water Day**: cerca in internet informazioni su questa giornata.



Una spesa

SENZA SPRECHI



Fai con i tuoi familiari una visita speciale al supermercato per questa attività antispreco. Compila la lista di questi prodotti e, dopo aver controllato il prezzo di ciascuno, fai il conto di quanto avreste speso.

PRODOTTO

PREZZO

1 KG DI PANE

€

1 KG DI MELE

€

1/2 LITRO DI LATTE

€

2 UOVA

€

1 PACCHETTO DI CACAO

€

1 KG DI ZUCCHERO

€

TOTALE

€

Colora di rosso le caselle con i prodotti **DEPERIBILI**, ossia quelli che non possono essere conservati a lungo. Di blu, invece, le caselle con i due prodotti che hanno una scadenza molto lontana e che si possono conservare nel tempo.

LO SAI CHE... ?

Ogni anno ciascuna famiglia spreca in media 290 euro che finiscono nella spazzatura insieme al cibo comprato e non usato, o cotto e non consumato.



FAI SEMPRE UNA LISTA DELLA SPESA RAGIONATA PRIMA DI ACQUISTARE.

TOCCA A TE!

Il pane, il latte, le mele, le uova hanno scadenze più ravvicinate. Mangia qualche mela e un po' di pane. Usa quello che avanza insieme a un po' di cacao, zucchero e altri prodotti con scadenze ravvicinate, come il latte e le uova: mescolando tutto insieme avrai un piatto da leccarsi i baffi!

LA TORTA DI PANE "VECCHIO"

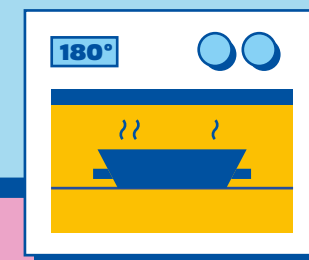


Bagna il pane con il latte tiepido e, in attesa che si raffreddi, copri con un foglio di alluminio da cucina.

Quando il pane bagnato si sarà raffreddato, aggiungi le uova, un pizzico di sale, due cucchiaini di zucchero e un po' di cacao. Mescola bene.



Poi prendi le mele dal sacchetto compostabile del supermercato, tagliale a pezzetti, aggiungile all'impasto fatto e mescola di nuovo. Cuoci in forno per 30 minuti a 180°.



RIFIUTI A CHI? SIAMO RISORSE!




LO SAI CHE... ?

Gli scarti alimentari, come i gusci d'uovo e le bucce di mela, si chiamano "umido" perché molti di loro contengono acqua. Riciclati, diventano **compost**, cioè ottimo terriccio per le piante. Anche la nuova plastica biodegradabile dei sacchetti del supermercato diventa compost.

Il vetro e l'alluminio riciclati diventano nuovamente vetro e alluminio, **si recuperano al 100%** per farne altri oggetti.



La carta e il cartone si recuperano al **90%**. La plastica usata per gli imballaggi, cioè per contenitori di vari prodotti, viene usata sempre meno, comunque va riciclata e può diventare, per esempio, il fondo di un campo da calcio.



In Italia, il CONAI, cioè il Consorzio Nazionale Imballaggi, si occupa di coordinare le azioni di recupero e ci dice che nel 2022 il valore complessivo degli imballaggi riciclati ha superato i **3 miliardi di euro**.



3 CON QUANTI ZERI? METTILI QUI:

3.

Hai usato il latte e ti è rimasta la bottiglia di vetro. Il latte poteva anche essere in una bottiglia di plastica o in un contenitore di cartone, uno di quelli speciali per i liquidi alimentari. Hai tolto il foglio di alluminio e messo da parte il sacchetto compostabile delle mele? Dell'uovo ti è rimasto il guscio, delle mele le bucce e i torsoli?

COSA HAI FATTO DI TUTTO QUESTO DOPO AVER PREPARATO LA TUA TORTA?

Non considerarli "rifiuti": sono scarti di materiali diversi da recuperare, dividere e mettere in contenitori differenziati, per consegnarli al tuo Comune seguendo le regole che vengono comunicate alla cittadinanza. Così, tutti gli scarti potranno tornare a nuova vita come risorse per altre attività.

TOCCA A TE!




Ci sono aziende che sono state create apposta per riciclare gli scarti come quelli della tua torta. Partendo dal loro logo, che contiene il nome dell'azienda, collega con una linea il nome al prodotto!



Se non ci riesci cerca i nomi in internet, scoprirai tante informazioni interessanti sul lavoro di queste aziende.

HAI GUADAGNATO 10 MONETE!

Hai risparmiato il costo dei materiali riciclandoli, l'acqua chiudendo il rubinetto, il pane e le mele avanzati usandoli per la torta, l'elettricità spegnendo la luce. Pensa quanto denaro non hai speso inutilmente! Così facendo, hai guadagnato 10 monete.



LO SAI CHE... ?

Il denaro che si guadagna (il **REDDITO**), nel tuo caso un piccolo capitale di 10 monete, va distribuito nel budget, cioè nel conto delle **ENTRATE** (le monete che hai guadagnato) e delle **USCITE** (quelle che spenderai). Il conto deve dare un resto per il futuro: il **RISPARMIO**.

Nel conteggiare le spese si deve dare la precedenza a quelle obbligatorie, cioè necessarie. Poi si deve mettere da parte il risparmio per il futuro (nel tuo caso saranno, ad esempio, 2 monete). Quello che avanza lo si può destinare alle spese facoltative, cioè non obbligatorie ma "di piacere".



TOCCA A TE!

A quali spese non puoi rinunciare? La merenda? I quaderni per scuola? Cos'altro? Le otto monete ti serviranno tutte per le spese obbligatorie? Ragiona sulle spese obbligatorie. Ti avanzano monete per le spese facoltative? Per un gelato? Per cos'altro? Scrivi cosa hai deciso di acquistare, anche se in fondo potresti rimandare, e colora solo le monete che ti servono.

MONETE CHE RISPARMIO PER IL FUTURO



MONETE PER LE SPESE OBBLIGATORIE



MONETE CHE AVANZANO PER LE SPESE FACOLTATIVE





TOCCA A TE!

Con l'aiuto di internet, associa ogni parola al Paese in cui la si usa.

Italiano: **RISPARMIO**

Francese: **ÉPARGNE**

Inglese:

Spagnolo:

Romeno:

Finlandese:

Svedese:

Portoghese:

Albanese:

SALVARE

SÄÄSTÖ

KURSIM

SPARA

ECONOMIA

SAVING

AHORRO

ABC

E in qualche lingua **risparmio** si scrive con caratteri diversi dai nostri.

Giapponese: 節約 (Setsuyaku)

Cinese: 节约 (Jiéyuē)

Bulgaro: спестявания (Spestyavaniya)

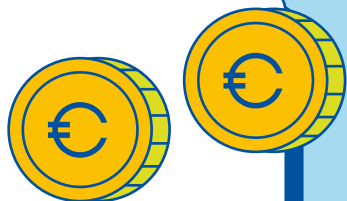
LO SAI CHE... ?

Il **RISPARMIO** è molto importante. Potrai aver bisogno di soldi per un **IMPREVISTO** o per un grande **PROGETTO** da realizzare in futuro.

Ogni anno il 31 ottobre in diversi Paesi si celebra la **GIORNATA MONDIALE DEL RISPARMIO**.



**COSA FAI
CON LE MONETE
RISPARMIATE?**



**LIBRETTO
DI RISPARMIO**



**Le conservi in un libretto
di risparmio per usarle
in futuro!**

LO SAI CHE... ?

Il primo libretto di risparmio al mondo è italiano: il **LIBRETTO DI RISPARMIO POSTALE**. Dal 1875, gli italiani lo utilizzano per depositare i propri risparmi, garantiti dallo Stato.



TOCCA A TE!



Pensa a cosa puoi e vuoi ottenere con i risparmi che accumulerai nel libretto.

➤ **LA PROSSIMA SETTIMANA**

*Incolla o disegna l'immagine
di quello che potrai comprare.*

➤ **LA PROSSIMA ESTATE**

*Incolla o disegna l'immagine del luogo
dove potrai andare in vacanza.*

➤ **QUANDO SARÒ GRANDE**

*Incolla o disegna l'immagine
della professione che sogni.*

L'UNIONE FA LA FORZA!

Le due monete che hai risparmiato ti sono servite per immaginarne l'uso futuro.
Lo stesso hanno fatto le tue compagne e i tuoi compagni.



**SE INVECE DI USARLE SINGOLARMENTE
LE METTETE INSIEME, COSA OTTENETE?**

Due monete moltiplicate per il numero di bambine e bambini che compone la tua classe.

$$2 \times \square = \square$$




**SE CONTRIBUISCONO
TUTTI I BAMBINI DELLA SCUOLA?**

Due monete moltiplicate per quante bambine e quanti bambini ci sono nella tua scuola.
Fatti aiutare dalla maestra o dal maestro.

$$2 \times \square = \square$$

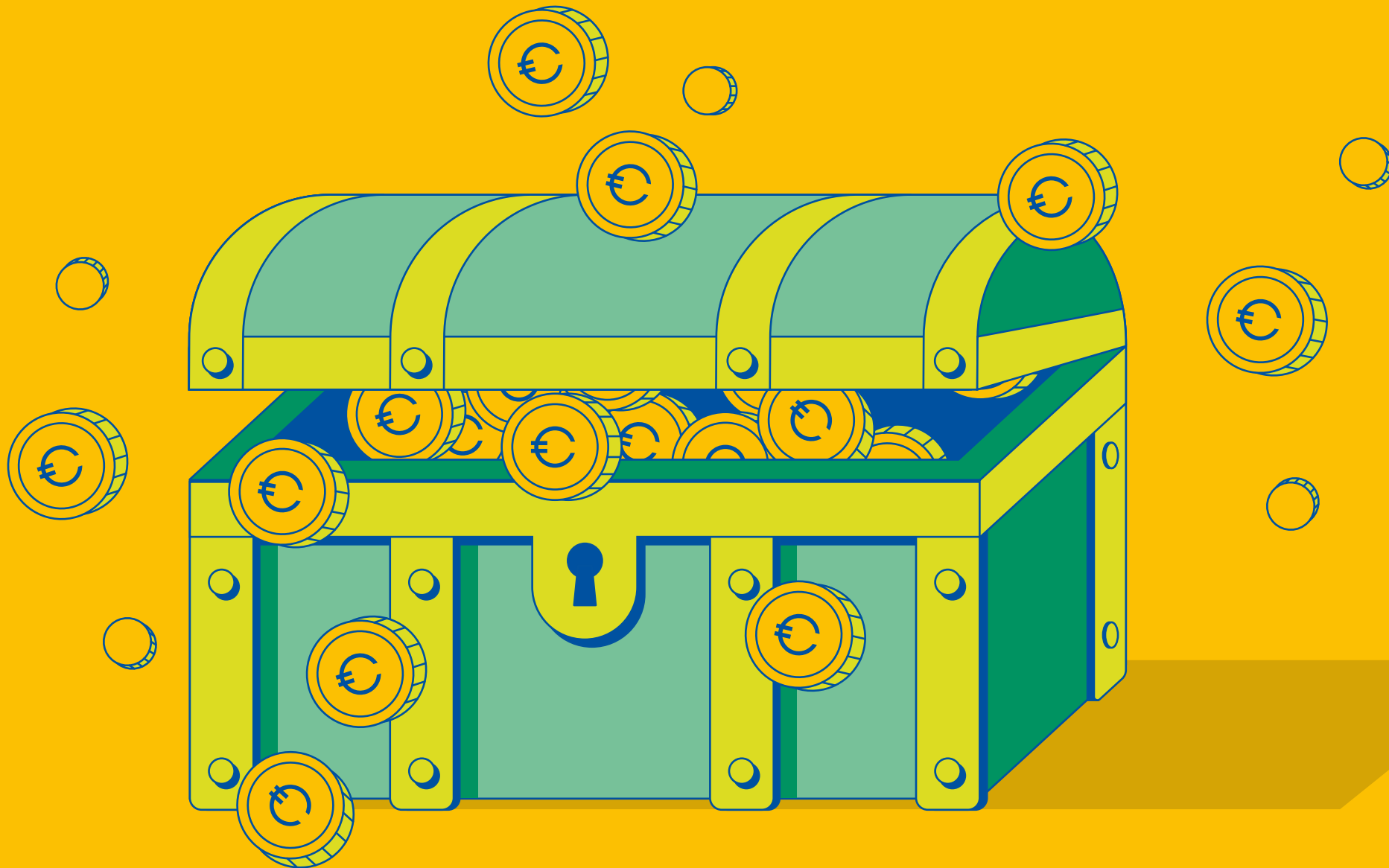
**Visto come cresce
il numero di monete
a disposizione?**



ANCORA PIÙ

FORTI

Pensa come crescerebbe il mucchio di monete se si unissero altre bambine e altri bambini di tutta Italia...



E ORA

INVESTIAMO!

LO SAI CHE... ?

La parola "investire" ha tanti significati. Se parliamo di economia, la Banca d'Italia ti spiega cosa vuol dire:



"Il verbo INVESTIRE deriva dal latino e significa coprire con una veste, rivestire, circondare. Da qui il significato di dare ai risparmi una nuova veste, investendoli".

Quale nuova veste ti piacerebbe dare ai tuoi risparmi?

Cioè, per cosa ti piacerebbe che fossero investiti i tuoi risparmi insieme a quelli delle altre bambine e degli altri bambini?

Cosa pensi che sarebbe bello fare di nuovo nel tuo quartiere e nella tua città, che sia utile e divertente per te, per i tuoi amici, per tutta la comunità? Per esempio, tanti alberi per ridare vita a un'area degradata? Oppure orti che le bambine e i bambini possano curare con le nonne e i nonni? O nuovi giochi per il parco? Altre idee? Parlane con i tuoi familiari.

TOCCA A TE!

Dai concretezza finanziaria ai tuoi progetti indagando in internet su alcuni costi. Ad esempio, scopri quanto costa un albero già grande presso un vivaio, i materiali per un piccolo impianto di irrigazione per l'orto o uno scivolo per il parco direttamente da un'azienda che lo produce. Oppure...

Descrivi qui il progetto che hai scelto, spiegate le ragioni e indica, se lo trovi, il costo di almeno uno degli oggetti o materiali che servono per realizzarlo.

.....
.....
.....
.....
.....
.....
.....
.....
.....
.....

*Alla pagina successiva hai lo spazio per rappresentare il tuo progetto con un **disegno** o un **collage** da far vedere anche a scuola.*



IL MIO PROGETTO

Scrivi qui il titolo del tuo progetto:



I RISPARMI **DEI GRANDI**



Anche gli adulti usano parte dei loro risparmi per progetti utili a tutta la comunità. Per scegliere dove investire i risparmi tu hai parlato con i tuoi familiari, gli adulti si rivolgono a esperti finanziari, a cui affidano il loro reddito per farlo custodire in sicurezza su un **CONTO CORRENTE**.

LO SAI CHE... ?

Il **conto corrente** degli adulti è un po' come il tuo libretto di risparmio di pagina 8.

Anche gli adulti lo usano per le spese obbligatorie, le spese facoltative e, tolte le spese, per i risparmi. I risparmi servono per gli **imprevisti**, per i **progetti** di famiglia e per gli **investimenti**. Quando gli adulti investono per l'ambiente e per il benessere della comunità, come hai fatto tu, si dice che fanno **investimenti ambientali e sociali**.



TOCCA A TE!



Fatti raccontare dai tuoi familiari qual è il loro rapporto con la gestione del denaro e, se possibile, accompagnali una volta in banca o in Posta quando devono effettuare un'operazione.



Osserva in particolare gli **sportelli** automatici che servono agli adulti per gestire i soldi sul conto corrente, grazie alla **carte elettroniche** fornite dalla banca o dalla Posta.

Il mondo del denaro a cui accederai da grande sta diventando sempre più digitale, ma questo certo non sarà un problema per te: non per nulla chi ha la tua età si chiama "nativo digitale".

E se hai dubbi su questa espressione cercala in internet!





Care bambine e cari bambini, in questa pagina trovate un test scherzoso. Risolvertelo e controllate le risposte con i vostri familiari.

Poi mettete alla prova le vostre amiche e i vostri amici che non hanno partecipato al progetto **Il Risparmio che fa Scuola**.

Vediamo se anche loro conoscono le informazioni di educazione civica e finanziaria che voi avete sperimentato nelle attività di questo album.

UN TEST PER LE AMICHE E GLI AMICI



CORRETTO



SBAGLIATO

ACCENDO SEMPRE TUTTE LE LUCI DI CASA, ANCHE QUANDO C'È IL SOLE

QUANDO FACCIAMO LA SPESA CON I MIEI FAMILIARI CONTROLLO LA SCADENZA DEI PRODOTTI CHE ACQUISTIAMO

GLI IMBALLAGGI DI CARTA SI BRUCIANO, NON VANNO NELLA RACCOLTA DIFFERENZIATA

GLI SCARTI DI CIBO RACCOLTI E TRATTATI DIVENTANO TERRICCIO PER LE PIANTE

L'ACQUA PULITA CHE SERVE PER BERE E PER LAVARSI NON FINIRÀ MAI

L'ACQUA PULITA CHE SERVE PER BERE E PER LAVARSI MANCA A MILIARDI DI PERSONE

SE DESIDERO ACQUISTARE QUALCOSA CHE MI PIACE, CONTROLLO PRIMA SE HO PAGATO TUTTE LE SPESE OBBLIGATORIE

QUANDO HO DA PARTE UN PO' DI DENARO, ESCO E LO SPENDO

TENGO I MIEI RISPARMI NEL SALVADANAIO O LI DEPOSITO IN UN LIBRETTO PER I PROGETTI FUTURI

In questa pagina trovi le sagome della **MEDAGLIA** da consegnare come **PREMIO** a chi ha risposto correttamente al test.

Una medaglia è per te, che hai di certo risposto correttamente. Le altre per le tue amiche e i tuoi amici che non hanno sbagliato a rispondere.

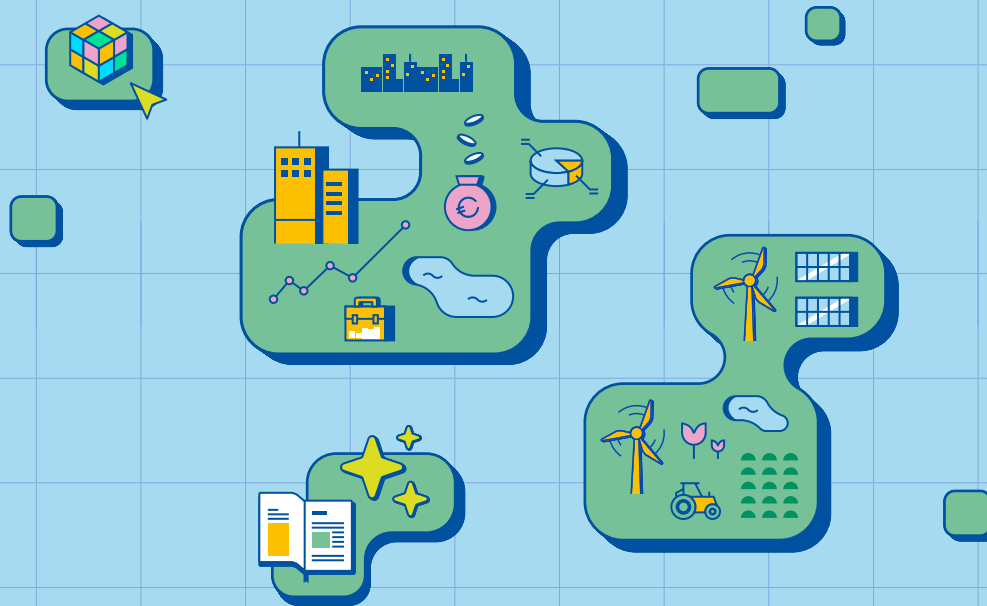
Ritaglia le sagome, incollale su un cartoncino e scrivici il nome di chi ha meritato la medaglia!





**E CON LE MEDAGLIE ATTACcate AL PETTO
FESTEgGIATE TUTTI INSIEME
CON UNA BELLA TORTA DI PANE AVANZATO!**







IL RISPARMIO CHE FA SCUOLA



Il Risparmio che fa Scuola è il progetto di educazione civica e finanziaria promosso da Poste Italiane e Cassa Depositi e Prestiti, con la collaborazione del Ministero dell'Istruzione e del Merito.

www.ilrisparmiochefascuola.com

Posteitaliane



cdp